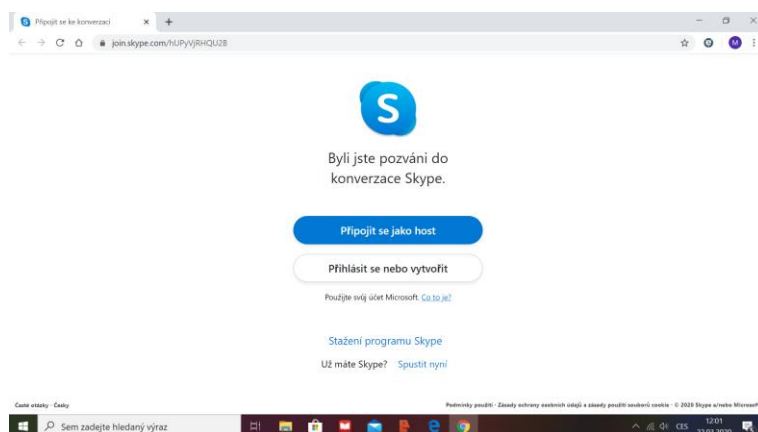
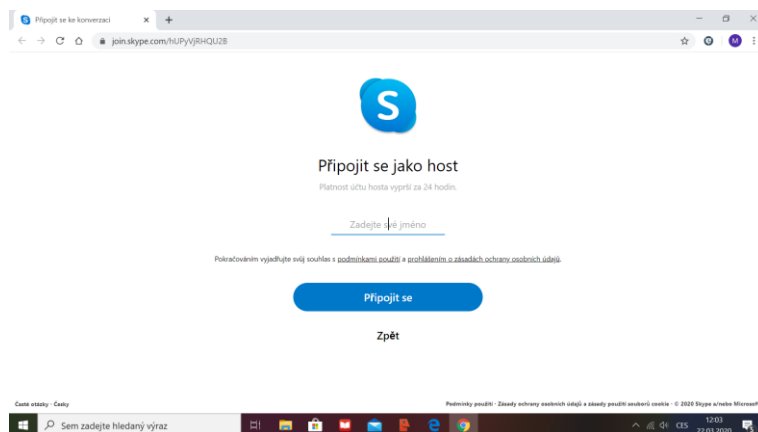


SPUŠTĚNÍ VIDEOKONFERENČNÍHO HOVORU PŘES SKYPE V PĚTI BODECH

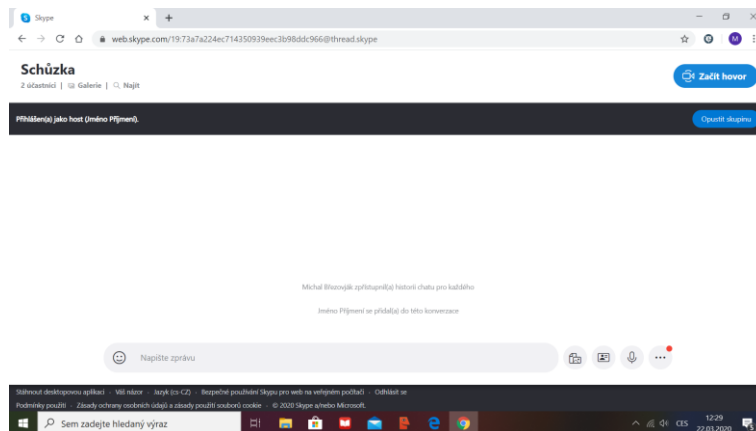
1. Po obdržení emailové zprávy s pozvánkou na schůzku přes Skype od nás klikněte v emailové zprávě na odkaz, kterým se připojíte ke schůzce ([https://join.skype.com/....](https://join.skype.com/...))
2. V otevřeném okně prohlížeče klikněte na tlačítko Připojit se jako host.



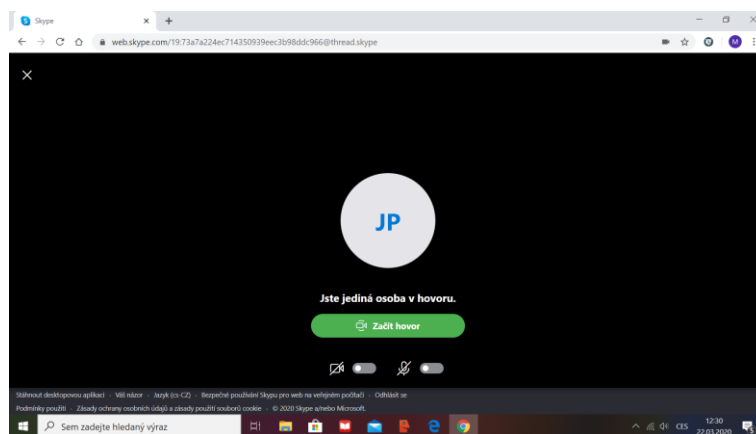
3. Na další stránce vyplňte své jméno a příjmení a poté klikněte na Připojit se.



4. Na nové stránce klikněte na tlačítko Začít hovor umístěné vpravo nahoře.



5. Po otevření stránky s videokonferenčním hovorem si nejprve zapněte kameru a zvuk (viz symbol kamery a symbol mikrofону) a poté klikněte na tlačítko Začít hovor.



Ve Zlíně dne 23. 3. 2020

JUDr. Bc. Michal Březovják
advokát a zapsaný mediátor